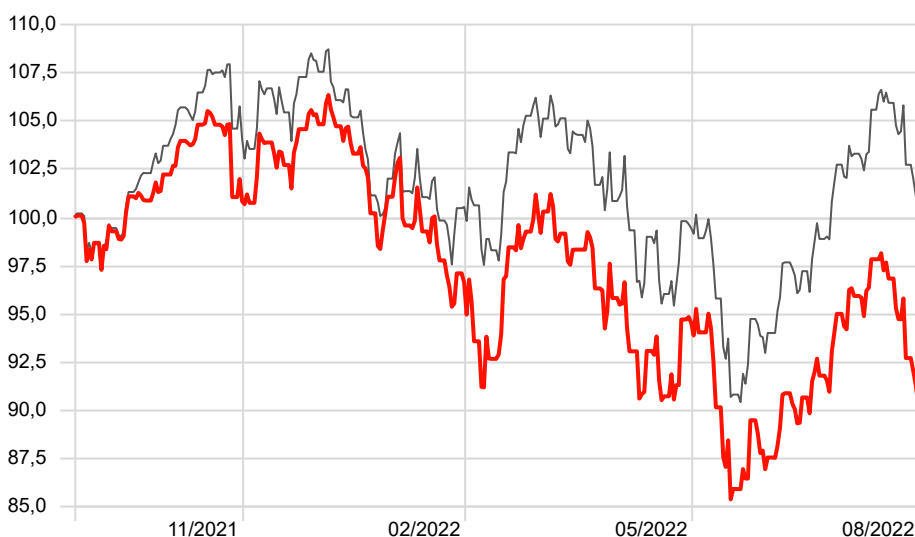


Datos fundamentales

Nombre	SIH FCP-Global Equity A EUR Inc
ISIN	LU2375689580
Domicilio	Luxembourg
Estructura Legal	FCP
Entidad gestora	Andbank Asset Management Luxembourg
Gestor	
Patrimonio	12.070.421
Divisa	Euro
NAV	90,61
Management Fee	0,48%
Distribution Fee	

Evolución del fondo vs índice de referencia

Time Period: 24/09/2021 to 31/08/2022



— SIH FCP-Global Equity A EUR Inc

— FTSE Developed NR EUR

Objetivo de inversión

El subfondo tiene como objetivo la revalorización del capital a largo plazo mediante la gestión activa de una cartera diversificada de renta variable global. El subfondo promueve factores ambientales y sociales en conformidad con el Artículo 8 del Reglamento SFDR.

El gestor aplicará una aproximación blend a través de una metodología de inversión basada en el análisis fundamental con focalización en valoración e incorporación de criterios ambientales, sociales y de gobernanza (ASG) en la selección. Estrategia Best-in-Class mediante inversión en compañías líderes a nivel mundial sin restricciones de capitalización que cumplan nuestros criterios fundamentales en términos de calidad, valor y crecimiento.

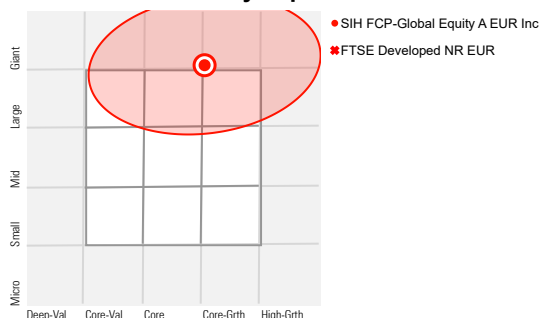
Riesgo a 3 años

	Std Dev	Beta	Sharpe
SIH FCP-Global Equity A EUR Inc			
FTSE Developed NR EUR	18,6	1,0	0,7

Retornos

	YTD	2021	2020	2019	3 yr	Inicio
SIH FCP-Global Equity A EUR Inc	-13,86					
FTSE Developed NR EUR	-7,15	30,05	6,52	29,61	40,34	154,52

Estilos de inversión y capitalización



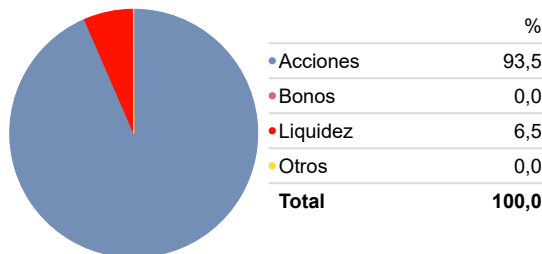
Principales posiciones

Portfolio Date: 31/08/2022

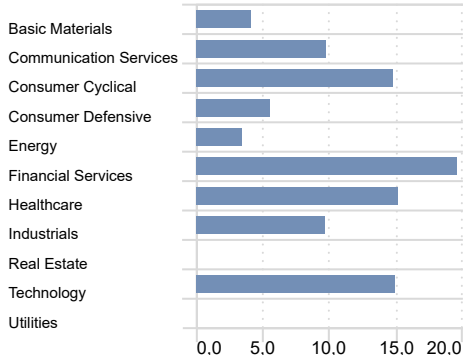
	Peso %	Sector	Country
Alphabet Inc Class A	4,0	Communication Services	USA
Meta Platforms Inc Class A	3,6	Communication Services	USA
Microsoft Corp	3,5	Technology	USA
Apple Inc	3,4	Technology	USA
LVMH Moet Hennessy Louis Vuitton SE	2,9	Consumer Cyclical	FRA
Merck & Co Inc	2,6	Healthcare	USA
Straumann Holding AG	2,5	Healthcare	CHE
Amazon.com Inc	2,5	Consumer Cyclical	USA
Banco Santander SA	2,3	Financial Services	ESP
Visa Inc Class A	2,3	Financial Services	USA

Distribución de los activos

Portfolio Date: 31/08/2022



Exposición por sectores



Exposición por divisas

