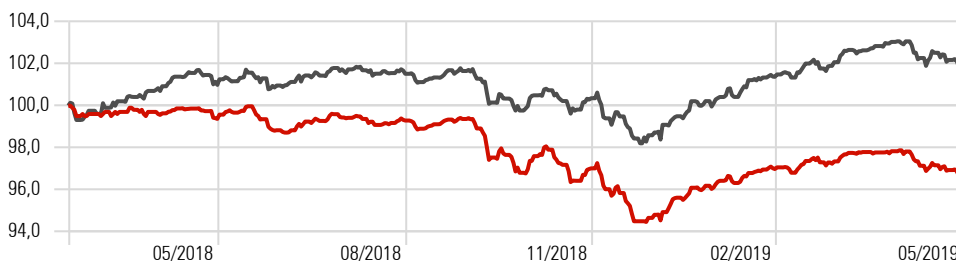


Datos fundamentales

Fecha Cartera	31/05/2019
Nombre	SIH FCP-Multiperfil Equilibrado A EUR
ISIN	LU1697016878
Domicilio	Luxembourg
Estructura Legal	FCP
Entidad gestora	Andbank Asset Management Luxembourg
Patrimonio	95.982.120
Divisa	Euro
NAV	9,75
Com. gestión	0.20%
Com. distribución	0.79%

Evolución del Fondo vs Índice de referencia

Time Period: Since Common Inception (20/03/2018) to 31/05/2019



— SIH FCP-Multiperfil Equilibrado A EUR

— Bchmrk Multiperfil 2de5 EQUILIBRADO

Objetivo de inversión

El compartimento invertirá entre un 50%-100% del patrimonio (habitualmente el 95%) en otras IIC financieras, que sean activo apto, armonizadas o no, no pertenecientes al grupo de la Gestora, invirtiendo como máximo del 30% en IIC no armonizadas. Se invierte, exclusivamente de manera indirecta a través de IIC, entre 0%-30% de la exposición total en renta variable y el resto en activos de renta fija pública y/o privada (incluyendo depósitos e instrumentos del mercado monetario cotizados o no que sean líquidos). La exposición a riesgo divisa oscilará entre 0%-100% de la exposición total.

Este fondo puede no ser adecuado para inversores que prevean retirar su dinero en un plazo de antes de 3 años.

Este compartimento puede invertir un porcentaje del 100% en emisiones de renta fija de baja calidad crediticia, por lo que tiene un riesgo de crédito muy elevado.

Rentabilidades acumuladas

	Retorno
1 mes	-1,2
3 Meses	-0,3
6 Meses	-0,4
YTD	2,0
12 Meses	-2,7
Desde Inicio	-3,4

Ratios de riesgo

Time Period: Since Common Inception (20/03/2018) to 31/05/2019

Alpha	-3,8
Volatilidad (Std Dev)	3,0
Downside Deviation	1,4
R2	63,9
Sharpe Ratio (arith)	-1,3
Tracking Error	1,9

Rentabilidades mensuales

	Jan	Feb	Mar	Apr	May	Jun	Jul	Aug	Sep	Oct	Nov	Dec	Año
2019	1,7	0,6	0,4	0,5	-1,2								2,0
2018				0,1	-0,3	-0,5	0,6	-0,1	0,1	-2,0	-0,4	-2,3	

La rentabilidad registrada en el pasado no es ninguna garantía para el futuro

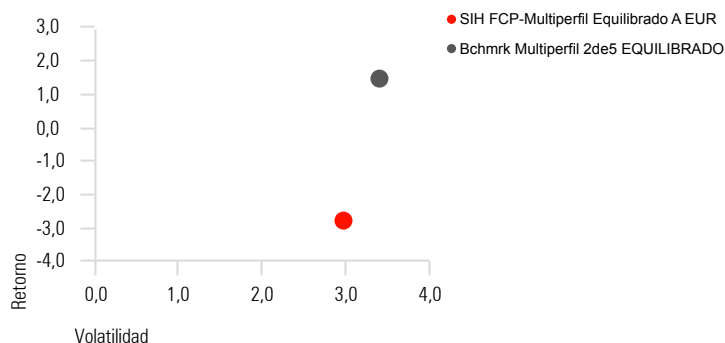
Principales posiciones

Portfolio Date: 31/05/2019

	Peso %	Divisa
Amundi IS Fltng Rt USD Corp ETF-C EUR H	8,8	Euro
X II EUR Overnight Rate Swap ETF 1C	7,8	Euro
DB Portfolio Euro Liquidity	7,4	Euro
SPDR® Blmbrg Boly 1-3 Yr EUR Govt BdETF	6,6	Euro
Nordea 1 - European Covered Bond BI EUR	5,5	Euro
BNY Mellon EM Dbt Lcl Ccy EUR I Acc H	4,3	Euro
X II US Treasuries ETF 2D - EUR Hedged	4,1	Euro
M&G (Lux) Glb FI Rt HY C H EUR Acc	4,0	Euro
MFS Meridian Global Equity IH1 EUR	3,9	Euro
Lyxor EuroMTS 10Y ITA BTP GovBdDRETFacc	3,8	Euro

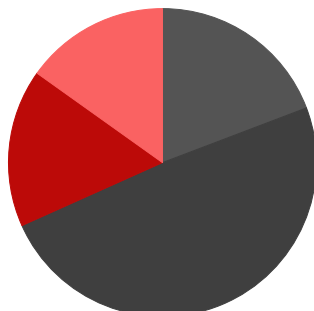
Retorno-Riesgo desde lanzamiento (Anualizado)

Time Period: Since Common Inception (20/03/2018) to 31/05/2019



Distribución de los activos*

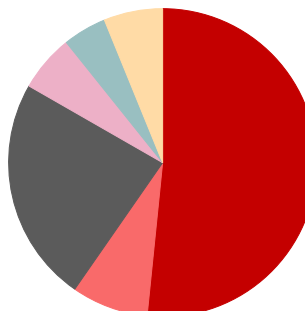
Portfolio Date: 31/05/2019



	%
● Acciones	19,2
● Bonos	49,1
● Liquidez	16,6
● Otros	15,1
Total	100,0

Distribución geográfica de la Renta Variable*

Portfolio Date: 31/05/2019



	%
● América del Norte	51,6
● Reino Unido	8,1
● Europa desarrollada	23,6
● Japón	6,0
● Asia emergente	4,6
● Other	6,2
Total	100,0

* Tanto la distribución de los activos como la distribución geográfica de la Renta Variable se ha calculado teniendo en cuenta el posicionamiento de cada uno de los fondos

DISCLAIMER:

Este documento tiene carácter comercial y se suministra sólo con fines informativos. No constituye ni puede interpretarse como una oferta, invitación o incitación para la venta, compra o suscripción de valores ni su contenido constituirá base de ningún contrato, compromiso o decisión de cualquier tipo. Este documento no sustituye la información legal preceptiva, que deberá ser consultada con carácter previo a cualquier decisión de inversión; la información legal prevalece en caso de cualquier discrepancia. Se recomienda al inversor, que junto con este documento, lea la documentación relativa al organismo de inversión, que está a su disposición en la página www.andbank.com y en las oficinas de la entidad comercializadora. La información contenida en este documento se refiere a la fecha que aparece en el mismo, por lo que pudiera sufrir cambios como consecuencia de la fluctuación de los mercados. Las rentabilidades mostradas son rentabilidades pasadas y no presuponen rentabilidades futuras. La participación en organismos de inversión u otros productos financieros indicados en el presente documento pueden estar sujetos a riesgos de mercado, crédito, emisor y contrapartida, de liquidez y de cambio de moneda, fluctuaciones de valor y la posible pérdida del capital invertido.