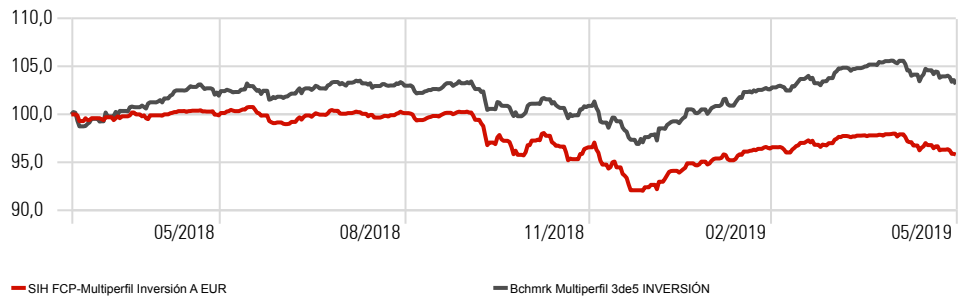


Datos fundamentales

Fecha Cartera	31/05/2019
Nombre	SIH FCP-Multiperfil Inversión A EUR
ISIN	LU1697017256
Domicilio	Luxembourg
Estructura Legal	FCP
Entidad gestora	Andbank Asset Management Luxembourg
Patrimonio	110.150.891
Divisa	Euro
NAV	9,71
Com. gestión	0.20%
Com. distribución	0.94%

Evolución del Fondo vs Índice de referencia

Time Period: Since Common Inception (20/03/2018) to 31/05/2019



Objetivo de inversión

El compartimento invertirá entre un 50%-100% del patrimonio (habitualmente el 95%) en otras IIC financieras, que sean activo apto, armonizadas o no, no pertenecientes al grupo de la Gestora, invirtiendo como máximo del 30% en IIC no armonizadas. Se invierte, exclusivamente de manera indirecta a través de IIC, entre 0%-50% de la exposición total en renta variable y el resto en activos de renta fija pública y/o privada (incluyendo depósitos e instrumentos del mercado monetario cotizados o no que sean líquidos). La exposición a riesgo divisa oscilará entre 0%-100% de la exposición total.

Este fondo puede no ser adecuado para inversores que prevean retirar su dinero en un plazo de antes de 4 años.

Este compartimento puede invertir un porcentaje del 100% en emisiones de renta fija de baja calidad crediticia, por lo que tiene un riesgo de crédito muy elevado.

Rentabilidades acumuladas

	Retorno
1 mes	-2,2
3 Meses	-0,7
6 Meses	-0,8
YTD	3,4
12 Meses	-4,1
Desde Inicio	-4,2

Ratios de riesgo

Time Period: Since Common Inception (20/03/2018) to 31/05/2019

Alpha	-5,3
Volatilidad (Std Dev)	5,3
Downside Deviation	2,3
R2	66,2
Sharpe Ratio (arith)	-0,9
Tracking Error	3,2

Rentabilidades mensuales

	Jan	Feb	Mar	Apr	May	Jun	Jul	Aug	Sep	Oct	Nov	Dec	Año
2019	2,9	1,2	0,6	1,0	-2,2								3,4
2018				0,3	0,0	-0,7	0,9	0,1	0,1	-3,5	-0,2	-4,1	

La rentabilidad registrada en el pasado no es ninguna garantía para el futuro.

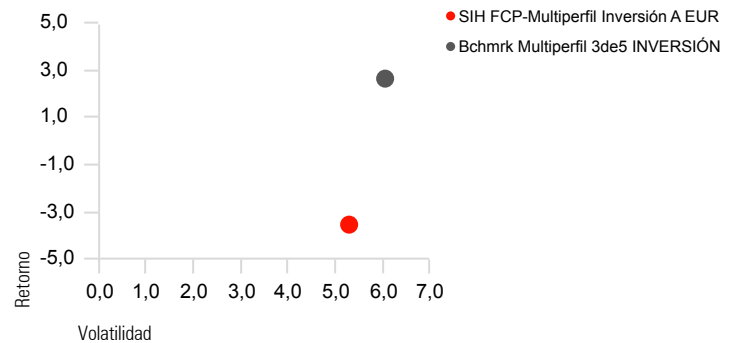
Principales posiciones

Portfolio Date: 31/05/2019

	Peso %	Divisa
Amundi IS Fintg Rt USD Corp ETF-C EUR H	7,3	Euro
DB Portfolio Euro Liquidity	7,0	Euro
MFS Meridian Global Equity IH1 EUR	5,9	Euro
SPDR® Bimbrg Bcly 1-3 Yr EUR Govt BdETF	5,8	Euro
X II EUR Overnight Rate Swap ETF 1C	5,5	Euro
Brown Advisory US Equity Growth € A Hdg	5,2	Euro
BNY Mellon EM Dbt Lcl Ccy EUR I Acc H	4,3	Euro
ETFS EUR Daily Hedged Physical Gold ETC	4,1	Euro
Eleva UCITS Eleva Eurp Sel I EUR acc	3,6	Euro
X MSCI Emerging Markets ETF 1C	3,5	US Dollar

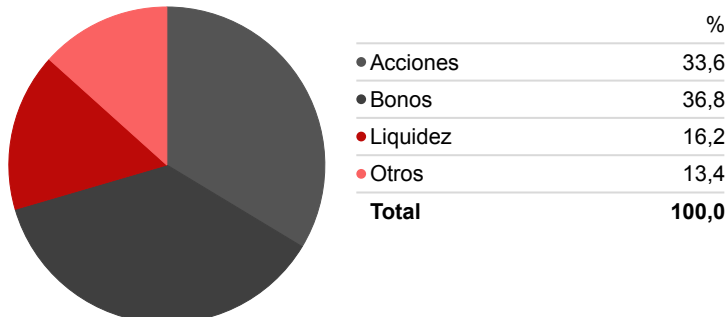
Retorno-Riesgo desde lanzamiento (Anualizado)

Time Period: Since Common Inception (20/03/2018) to 31/05/2019



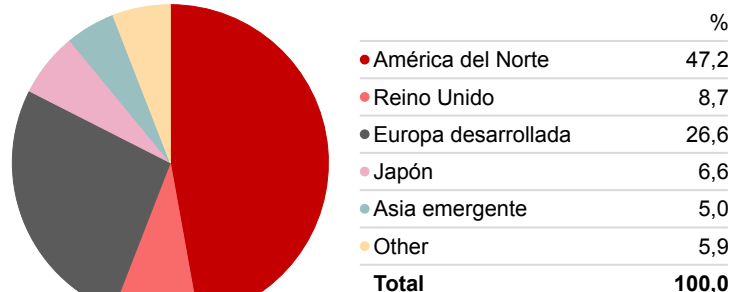
Distribución de los activos*

Portfolio Date: 31/05/2019



Distribución geográfica de la Renta Variable*

Portfolio Date: 31/05/2019



* Tanto la distribución de los activos como la distribución geográfica de la Renta Variable se ha calculado teniendo en cuenta el posicionamiento de cada uno de los fondos

DISCLAIMER:

Este documento tiene carácter comercial y se suministra sólo con fines informativos. No constituye ni puede interpretarse como una oferta, invitación o incitación para la venta, compra o suscripción de valores ni su contenido constituirá base de ningún contrato, compromiso o decisión de cualquier tipo. Este documento no sustituye la información legal preceptiva, que deberá ser consultada con carácter previo a cualquier decisión de inversión; la información legal prevalece en caso de cualquier discrepancia. Se recomienda al inversor, que junto con este documento, lea la documentación relativa al organismo de inversión, que está a su disposición en la página www.andbank.com y en las oficinas de la entidad comercializadora. La información contenida en este documento se refiere a la fecha que aparece en el mismo, por lo que pudiera sufrir cambios como consecuencia de la fluctuación de los mercados. Las rentabilidades mostradas son rentabilidades pasadas y no presuponen rentabilidades futuras. La participación en organismos de inversión u otros productos financieros indicados en el presente documento pueden estar sujetos a riesgos de mercado, crédito, emisor y contrapartida, de liquidez y de cambio de moneda, fluctuaciones de valor y la posible pérdida del capital invertido.