

## Objectius i política d'Inversió

L'objectiu és oferir una rendibilitat regular, similar a la del mercat monetari de l'Eurozona, un cop deduïdes les despeses d'administració i gestió. El subfons invertirà en títols de deute i en tota classe d'instruments del mercat monetari, inclosos els dipòsits. Els títols de deute d'incloure, entre d'altres, bons, certificats i paper comercial. Aquests títols són obligacions amb venciment a curt termini emeses o garantides per bancs, societats i governs. El subfons no invertirà més d'un 10% dels seus actius en participacions d'OICVM o altres OIC. El subfons pot utilitzar tot tipus d'instruments financers derivats amb fins de cobertura (exposició màxima: 100%).

## Característiques del fons

**Classe** Premium  
**Fons** OIC  
**Domicili** Andorra  
**Tipus d'Actiu** Renda Fixa  
**Divisa de referència** EUR  
**Valoració** Diària

**Data d'Inici** 12/02/2007  
17/07/2009\*

**Horitzó d'Inversió** 1 Anys

\*data d'adaptació a la nova legislació (Llei 10-2018) i reinici del valor liquidatiu a 100

**ISIN** AD0000100100  
**Inscripció a l'INAF** 0015-02  
**Radical Andbank** 100100

**Benchmark**

-

## Societat Gestora

Andorra Gestió Agrícola Reig, S.A.U

## Dipositari

Andorra Banc Agrícola Reig, S.A

## Comissió de Gestió

0.25%

## Comissió de Suscripció

-

## Comissió de Reemborsament

-

## Comissió de Dipositaria

0.22%

\*Impostos indirectes no inclosos: 9,5%

**Patrimoni del Fons (Mill.)** 19.44  
**Nº participacions classe** 190,965  
**NAV classe** 101.79

**Volatilitat (%)** 0.82  
**Màx. Caiguda (%)** -2.85  
**Setmanes positives (%)** 47.44  
**Duració (%)** 0.56  
**Tir Bonos (%)** 0.08  
**Cupó (%)** 2.14  
**Rating** BBB+

Dades mensuals últims 3 anys

## Rendiments anualitzats (%)

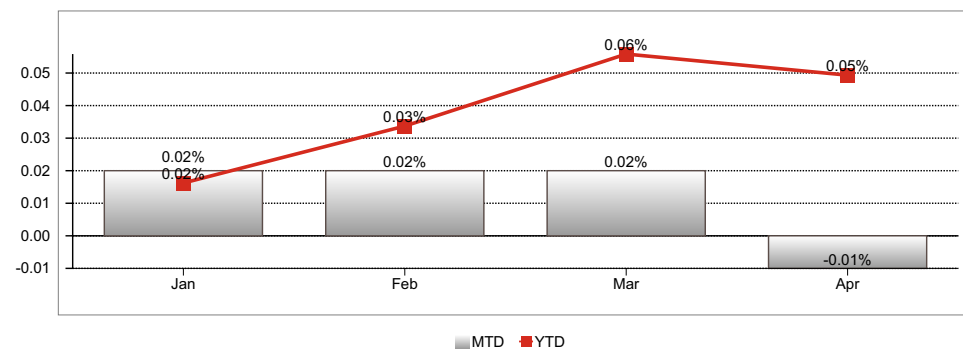
**1 any** -1.40  
**3 anys** -0.87  
**5 anys** -1.20  
**Des de Inici** 0.15

## Evolució del NAV des de 2009\*



\*data d'adaptació a la nova legislació (Llei 10-2018) i reinici del valor liquidatiu a 100

## Evolució Rendiments 2019



Rendiments passats no garanteixen rendibilitats futures.

## Evolució mensual històrica (%)

	Ene.	Feb.	Mar.	Abr.	May.	Jun.	Jul.	Ago.	Set.	Oct.	Nov.	Dic.	YTD
2019	0.02	0.02	0.02	-0.01									0.05
2018	-0.03	-0.12	-0.44	-0.14	-0.16	-0.09	-0.84	-0.04	0.01	-0.09	-0.18	-0.06	-2.18
2017	-0.01	0.02	-0.13	0.05	0.14	0.00	0.15	-0.03	0.00	0.01	-0.09	0.19	0.30
2016	0.07	-0.20	0.67	0.74	-0.26	-0.64	-0.11	0.16	-0.21	0.06	-0.25	0.47	0.49
2015	0.23	0.35	-0.12	0.12	0.09	-0.37	0.24	-0.26	-1.94	1.20	0.12	-4.34	-4.70

Rendiments passats no garanteixen rendibilitats futures.

## Principals posicions del fons

Posició	Cupó	Venciment	País	Pes (%)
BONS PRINC. AND. 1.15% EUR 3Y	1.150	19/12/2019	ANDORRA	24.28
TELEFONICA EMIS	4.710	20/01/2020	ESPANYA	2.16
HEIDELCEMENT FIN	8.500	31/10/2019	LUXEMBURG	2.15
SMURFIT KAPPA AQ	4.125	30/01/2020	IRLANDA	2.14
THYSSENKRUPP AG	3.125	25/10/2019	ALEMANYA	2.10
CONTINENTAL AG	0.000	05/02/2020	ALEMANYA	2.06
JPMORGAN CHASE	2.625	23/04/2021	ESTATS UNITS D'AMERICA	1.90
MONDELEZ INT INC	2.375	26/01/2021	ESTATS UNITS D'AMERICA	1.89
BOUYGUES	4.250	22/07/2020	FRANÇA	1.68
MCDONALD'S CORP	4.000	17/02/2021	ESTATS UNITS D'AMERICA	1.67

## Comentari del gestor

Tot i els febles dades macroeconòmiques i l'increment de les tensions comercials, el principal índex de renda variable va tancar l'abril amb el segon millor rendiment durant aquest any. Les alces europees van ser liderades principalment pel sector bancari i les empreses cícliques.

A Europa, el BCE durant la seva reunió mensual va mantenir les taxes d'interès sense canvis, advertint un creixent risc per una desacceleració global, tot i que el risc de recessió encara es percep com a baix. Draghi no va donar detalls sobre una possible reducció de les taxes de dipòsits, tot i que ha indicat que s'està analitzant si s'han de prendre mesures per mitigar els efectes secundaris de les taxes negatives. Les dades macro a Europa encara no mostren signes de recuperació. La debilitat de l'Índex de Ifo Business Climate Alemany i el possible conflicte comercial amb els Estats Units confirmen que les previsions segueixen sent febles per a Alemanya i Europa en general. Durant abril, el rendiment del bo alemany a 10 anys es va moure de -0,028% a 0,012%, arribant a un mínim d'aprox. -0,050%.

Als Estats Units, la FED durant la seva reunió va indicar que adoptarà un enfocament pacient depenent de les dades. Abril va tancar amb el Tresor dels EUA a 10 anys, en nivells propers al 2,50% i a 2 anys al voltant del 2,26%, impulsat principalment per les dades d'ocupació als EUA.

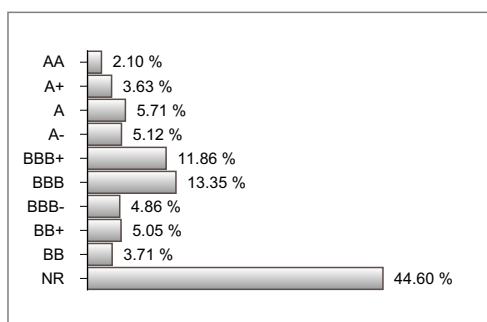
Tant el spread d'IG com el HY continuen reduint-se. El grau d'IG global va superar el rendiment als bons del govern global en un 0,84% i va tenir un 0,56%. Els bons globals de HY van superar als bons del Tresor en un 1,43%. Pel costat dels CDS, iTraxx Main va obrir el mes a 66 pb i va tancar a 58 pb, mentre que iTraxx XOVER obrir a 273 pb i va tancar a 248 pb.

El fons va tenir un rendiment net de -18bps durant el mes. La durada del fons és de 0,56 anys. Durant el mes, augmentem l'exposició en els bons del govern italià amb venciments curts.

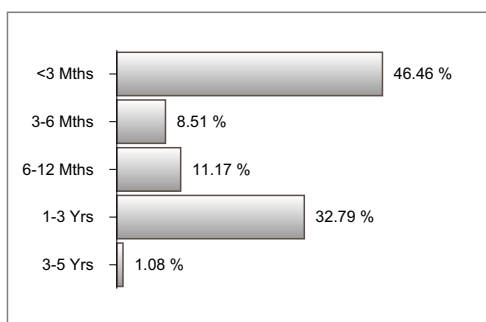
## Distribució per divises



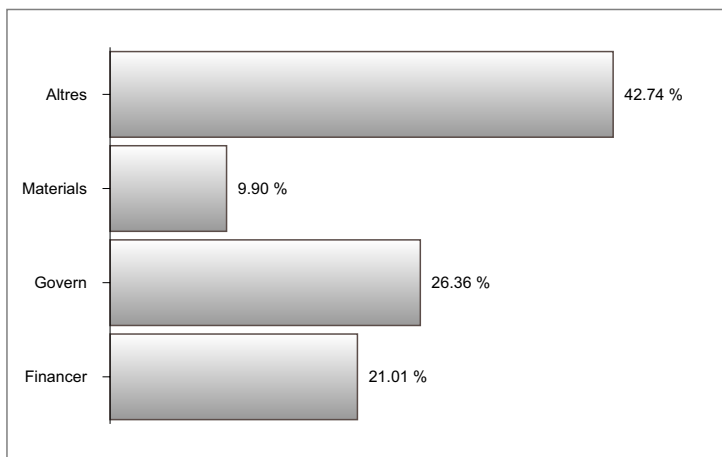
## Distribució per rating



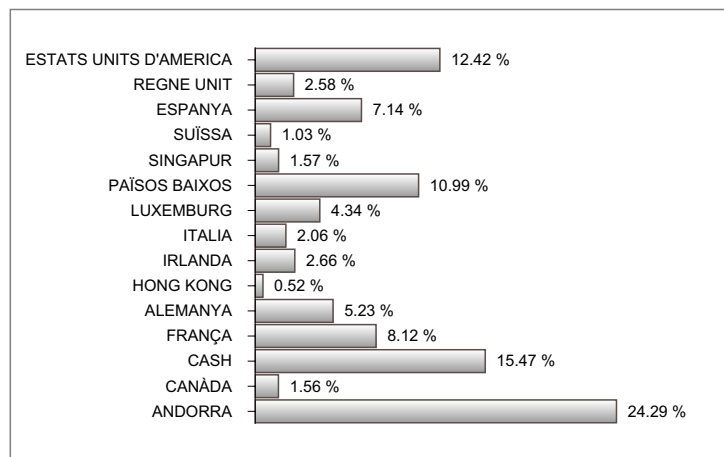
## Distribució per venciments



## Distribució sectorial



## Distribució per país



Aquest document té caràcter comercial i es subministra només amb fins informatius. No constitueix ni pot interpretar-se com una oferta, invitació o incitació per a la venda, compra o subscripció de valors ni el seu contingut constitueix base de cap contracte, compromís o decisió de qualsevol tipus. Aquest document no substitueix la informació legal preceptiva, que haurà de ser consultada amb caràcter previ a qualsevol decisió d'inversió; la informació legal preval en cas de qualsevol discrepància. Es recomana a l'inversor, que juntament amb aquest document, llegi la documentació relativa a l'organisme d'inversió, que està a la seva disposició a la pàgina [www.andbank.com](http://www.andbank.com) i a les oficines de l'entitat comercialitzadora. La informació continguda en aquest document es refereix a la data que apareix en el mateix, pel que pogués patir canvis com a conseqüència de la fluctuació dels mercats. Les rendibilitats mostrades són rendibilitats passades i no pressuposen rendibilitats futures. La participació en organismes d'inversió o altres productes financers indicats en el present document poden estar subjectes a riscos de mercat, crèdit, emissor i contrapartida, de liquiditat i de canvi de divisa, fluctuacions de valor i la possible pèrdua del capital invertit.